

OSTETRICA E GINECOLOGIA

Presidio ospedaliero del Beauregard di Aosta

Direttore: Dottor Livio Leo



**GUIDA
PER L'UTENTE**



Direttore: Dottor Livio Leo



INDICE

Chi siamo e cosa facciamo	4
Attività	5
Informazioni utili per la gravidanza	7
Il percorso nascita	9
Il parto	10
Accesso dei parenti e dei familiari	11
Attività ambulatoriale	11
Il Centro Procreazione Medicalmente Assistita - PMA	12
Informazioni e servizi utili	14
Come riconoscere i nostri professionisti	18

CHI SIAMO E COSA FACCIAMO

La Struttura Complessa di **Ginecologia e Ostetricia** si occupa di tutte le patologie ginecologiche benigne e oncologiche, in un percorso completo che dalla diagnosi arriva al trattamento medico o chirurgico. Si effettuano interventi ginecologici mini-invasivi per via laparoscopica e isteroscopica. Gli interventi eseguiti vanno da quelli più semplici di chirurgia annessiale fino all'isterectomia totalmente laparoscopica.


La SC Ginecologica e Ostetricia si occupa di assistenza alla gravidanza e al parto, gravidanza a rischio, ecografia, diagnosi prenatale, procreazione medicalmente assistita, terapia dell'endometriosi chirurgica e medica, uroginecologia.

SEDE E CONTATTI


Presidio ospedaliero del Beauregard

Via Vaccari, 5, Aosta


Segreteria del Dipartimento Materno Infantile

 Segreteria: 0165 54 55 55

Infermiera con funzioni organizzative (RPD) Dipartimento Materno Infantile: Romina Raso


 Telefono: 0165 54 55 04

Coordinatrice Ostetrica infermieristica: Christine Vicquery

 Telefono: 0165 54 55 14

Centro Procreazione Medico Assistita

situato al piano terreno a fianco dell'ingresso delle sale parto

 Telefono: 0165 54 54 32

ATTIVITÀ

Pronto Soccorso Autonomo e di Guardia Specialistica attiva 24h/24h

Trattamento di tutte le patologie ostetriche e ginecologiche

Attività chirurgica:

- Laparotomica ostetrica e ginecologica
- Chirurgia Vaginale
- Chirurgia Oncologica
- Chirurgia laparoscopica e isteroscopica mini-Invasiva

Ostetricia:

- Percorso nascita
- Analgesia peridurale 24h/24h
- Centro di screening di II livello per tumori del collo dell'utero
- Ambulatorio dedicato al dolore pelvico cronico e all'endometriosi
- Centro di ecografia ostetrica di I e II livello
- Ecografia ginecologica
- Sonoisterografia





INFORMAZIONI UTILI PER LA GRAVIDANZA

SCREENING PRENATALE

Gli esami di screening prenatale calcolano il rischio delle più comuni alterazioni cromosomiche come la sindrome di Down e la trisomia 18. Sono test definiti "non invasivi" in quanto non comportano alcun rischio per la salute della donna e del bambino; vengono effettuati tramite un prelievo di sangue della madre e un'ecografia al feto.

Sono test che evidenziano il rischio di queste patologie cromosomiche, ma non forniscono una diagnosi che si può avere soltanto con gli esami diagnostici (mettere il link alla sezione).

I test di screening prenatale disponibili presso il nostro Centro sono il test combinato, il test integrato, il tritest e il NIPT test.

Il test combinato, attualmente previsto nei LEA nazionali, prevede:

- un'ecografia da eseguirsi tra le 11 e le 13 settimane di gravidanza durante la quale il medico valuta lo spessore del tessuto retronucale (translucenza nucale) del feto. Questa ecografia, oltre ad indicare un aumentato rischio per le malattie cromosomiche, può evidenziare anche un rischio aumentato per alcune malformazioni scheletriche e cardiache.
- un prelievo di sangue da eseguirsi dopo l'ecografia

Il tritest consiste in un'ecografia per datare la gravidanza e in un prelievo di sangue da effettuarsi tra le 16 e le 18 settimana circa. Viene normalmente eseguito nel caso in cui la gravidanza è troppo avanzata per consentire l'effettuazione del test combinato.

Il test integrato consiste in un test combinato (*ecografia tra le 11 e le 13 settimane di gravidanza con la misura della translucenza nucale e un prelievo di sangue*) a cui si aggiunge un prelievo di sangue intorno alla 16° settimana per il dosaggio dell'alfafetoproteina.

Questi esami devono essere prenotati tramite **CUP (Centro Unico Prenotazioni)** al n. 0165 54 83 87 e vengono effettuati presso l'Ambulatorio di Ostetricia e Ginecologia del Beauregard.

Test del DNA fetale non invasivo (NIPT): inserito dalla Valle d'Aosta nei LEA (*Livelli Essenziali di Assistenza*) aggiuntivi, è offerto gratuitamente alle donne in gravidanza entro la 15° settimana di gestazione e residenti nella regione. Si tratta di uno screening innovativo, non invasivo, che analizza il DNA fetale presente nel plasma materno. Con un semplice prelievo di sangue l'esame consente di prevedere con grande attendibilità alcune anomalie dei cromosomi, in particolare la trisomia 21 (*sindrome di Down*) e le trisomie 18 (*sindrome di Edwards*) e 13 (*sindrome di Patau*). L'esito dell'esame è disponibile entro 8-10 giorni lavorativi ed è estremamente affidabile, in quanto ha un'attendibilità superiore al 99%.

Il test prevede inoltre la possibilità di determinare precocemente il sesso fetale.

Il NIPT test si effettua entro le 15 settimane di gravidanza congiuntamente al test combinato presso l'ambulatorio di Ostetricia e Ginecologia del Presidio ospedaliero del Beauregard. Le prenotazioni si effettuano tramite CUP con l'impegnativa rossa del medico specialista o del medico di famiglia.

Esami diagnostici prenatali

Gli esami diagnostici prenatali previsti per identificare le anomalie cromosomiche sono l'amniocentesi e la villocentesi.

Si tratta di esami invasivi che analizzano cellule fetali e pertanto necessitano del prelievo di una ridotta quantità di liquido amniotico o di frammenti di placenta.

Non vengono effettuati presso il Presidio ospedaliero del Beauregard ma le pazienti vengono indirizzate al centro di riferimento.



IL PERCORSO NASCITA

La gravidanza è sicuramente un momento particolare e di grande cambiamento dell'esistenza della donna che sente crescere in sé una nuova vita, il futuro della famiglia e l'avvenire della comunità.

La Valle d'Aosta offre alla coppia in attesa dell'evento nascita, servizi informativi ed assistenziali garantendo il sostegno durante la gravidanza, il travaglio, il parto e il post-partum.

L'insieme dei servizi offerti costituisce il **Percorso Nascita**.

La coppia viene presa in carico gratuitamente dall'ostetrica e/o dal ginecologo, in caso di gravidanza a rischio, fin dall'inizio della gravidanza e viene accompagnata per tutta la durata della gestazione e del puerperio.

Le **finalità del Percorso** sono l'accompagnamento e la promozione del benessere individuando risposte adeguate alle singole esigenze e tenendo uniti gli aspetti fisiologici, emotivi e relazionali dell'evento nascita.

La messa in rete delle professionalità del territorio e del dipartimento materno-infantile, con la creazione di sinergie e la condivisione degli obiettivi e degli strumenti di verifica, è fondamentale per la qualità dell'assistenza offerta alla coppia e al neonato.

Incontri di Accompagnamento alla nascita (IAN)

Gli incontri di accompagnamento alla nascita (IAN), come definito dall'Organizzazione Mondiale della Sanità, sono parte integrante del percorso di assistenza ostetrica offerto dall'Azienda Sanitaria Locale della Regione Valle d'Aosta ai futuri genitori.

I diversi incontri rispondono alla loro esigenza di ricevere informazioni aggiornate e adeguate su argomenti quali: la gravidanza, il parto, il puerperio, l'allattamento, l'accudimento del bambino e la conoscenza dei servizi ostetrici presenti sul territorio.

I corsi sono gratuiti e si svolgono in presenza (salvo disposizioni differenti) dall'ostetrica del consultorio del distretto di appartenenza a partire all'incirca dalle 24 settimane di gravidanza.

Per iscriverti scansa il QR code



Sarete ricontattate dall'ostetrica telefonicamente o tramite mail e vi verranno comunicati la data e la sede di inizio degli incontri.

IL PARTO

Al momento in cui la coppia accede all'ospedale per il travaglio ed il parto viene accolta dall'ostetrica del reparto che si occuperà della presa in carico fino alla dimissione.

Durante il travaglio le ostetriche offrono un'assistenza one-to-one, personalizzata in base all'esigenze dei futuri genitori.

Le ostetriche, inoltre, offrono supporto pratico ed emotivo a tutte le pazienti attraverso l'utilizzo di metodi naturali di contenimento del dolore, coinvolgendo anche il futuro papà.

Per le pazienti che lo desiderano la SC Ginecologia e Ostetricia offre un servizio di Analgesia peridurale 24h su 24h con medici anestesisti dedicati. La tecnica permette di affrontare il parto in analgesia, pur mantenendo il controllo del proprio travaglio.

Se lo desidera la paziente può portare in sala parto cd con la propria musica preferita.

È consentita la presenza di una persona, a scelta della paziente, in sala travaglio ed in sala parto.

Nel caso di taglio cesareo programmato la paziente viene accolta in reparto dall'ostetrica, dopo alcuni controlli di routine viene accompagnata in sala operatoria insieme al futuro papà che potrà assistere alla nascita del proprio bambino.

Il personale del reparto offre a tutte le neomamme sia dopo il parto che dopo il taglio cesareo, la pratica dello skin to skin.

Questo emozionante momento consiste nel mettere il piccolo appena nato sul petto della mamma, a contatto pelle a pelle, per favorire il benessere neonatale ed il legame madre-bambino fin dal primo istante.

Inoltre in reparto viene attuato il rooming-in in modo che la mamma ed il neonato possano stare insieme dalla nascita in poi per favorire la conoscenza reciproca e l'allattamento al seno. Il personale di reparto sarà a disposizione della mamma e del neonato per assistenza, consigli e sostegno durante tutta la durata della degenza.

ACCESSO DEI PARENTI E DEI FAMILIARI

L'accesso al reparto per assistenza alle pazienti è consentito ad una sola persona di riferimento dalle ore 12:30 alle ore 21:30.

Il Primario ed i suoi Collaboratori sono disponibili a fornire informazioni alle degenti ed ai familiari durante tutto l'orario di presenza in Ospedale.

Informazioni utili

Cosa portare in Ospedale durante il ricovero:

- Documentazione sanitaria precedente: lettere di dimissioni, esiti di visite specialistiche, eventuali esami e consulenze
- Abbigliamento personale: biancheria intima, pigiami e/o camicie da notte, pantofole
- Occorrente per l'igiene personale: dentifricio, spazzolino da denti, sapone, assorbenti igienici, salviette, ecc.

Le pazienti che si ricoverano per parto devono portare in Ospedale l'abbigliamento per il neonato.

Si consiglia di non conservare in Ospedale grandi somme di denaro e oggetti di valore.

Al momento della dimissione alla paziente viene consegnata una "lettera dimissione" che contiene informazioni riguardanti la degenza e la terapia.

Questa lettera la paziente deve consegnarla al proprio Medico Curante.

Servizi

Assistenza Psicologica su richiesta della Paziente ed Assistenza Mediattrice Culturale per servizio di interpretariato per le pazienti straniere

ATTIVITÀ

Prenotazioni presso CUP (*Centro Unificato Prenotazioni*)

- Ecografia I° Trimestre
- Ecografia morfologica
- Ecografia III° Trimestre
- Diagnosi prenatale Test combinato e Tri-Test
- Ecografie Transvaginali e sonoisterografie
- Cardiotocografia

Ambulatorio del Bilancio di Salute della 36° settimana

Dura l'intera giornata e prevede l'esecuzione di esami del sangue, ECG, tampone vagino-rettale e visita anestesiológica per analgesia del parto. Le prenotazioni vengono gestite dal CUP.

AMBULATORI GINECOLOGICI

Accesso tramite prenotazione CUP con impegnativa del prescrizione medico curante o specialista in ginecologia ed ostetricia.

- Ambulatorio dolore pelvico cronico e endometriosi
- Ambulatorio Uroginecologia e patologia del pavimento pelvico femminile
- Ambulatorio visita ginecologica riabilitazione perineale
- Ambulatorio di Isteroscopia office

Altri servizi ambulatori

Ambulatorio ginecologia oncologica e Cas ginecologico. Prenotazione in segreteria.

IL CENTRO PROCREAZIONE MEDICALMENTE ASSISTITA - PMA

Responsabile: Dottor Stefano Mosca

Ospedale Beauregard - Aosta, via Vaccari 5 - piano terreno

(a fianco dell'ingresso della sale parto e sala operatoria)

 telefono: 0165 54 54 32

 e-mail: CentroPma@ausl.vda.it

 Orari di apertura: dal lunedì al venerdì dalle ore 08:00 alle ore 15:00.

Il **Centro PMA** si occupa di quella che viene comunemente definita “**fecondazione artificiale**”, l'insieme delle tecniche utilizzate per aiutare il concepimento in tutte le coppie, nei casi in cui il concepimento spontaneo è impossibile o estremamente remoto e nei casi in cui altri interventi farmacologici e/o chirurgici siano inadeguati.

Vengono utilizzati diversi tipi di tecniche che comportano la manipolazione di ovociti, spermatozoi o embrioni nell'ambito di un trattamento finalizzato a realizzare una gravidanza.

Per il primo colloquio è necessario essere in possesso della richiesta del medico di famiglia per “visita ginecologica” presso il Centro e prenotare telefonando al CUP.

Vengono trattate, con le tariffe previste dal SSN, le coppie in cui la donna non ha ancora compiuto il 43° anno di età o non ha già effettuato quattro cicli completi di I.U.I. o tre cicli completi di Fertilizzazione in Vitro (ICSI-FIVET). Se la donna ha già compiuto 42 anni (*ma non 43*) può chiamare direttamente il Centro PMA per prenotare la prima visita.

Il servizio viene incontro alla coppia con problemi di fertilità: offre aiuto nella fase di “counseling”, nelle tecniche di primo livello (*Inseminazione IntraUterina*), in quelle più

complesse della Fertilizzazione in Vitro (*FIVET-ICSI*), fino all'effettuazione del recupero degli spermatozoi da testicolo mediante tecnica TESE.

Il Centro si avvale di un laboratorio di Seminologia, che offre i suoi servizi anche alle coppie non in carico al Centro stesso. Gli esami ormonali, sierologici, batteriologici e anatomopatologici, vengono eseguiti dalle specifiche strutture dell'Azienda USL. I monitoraggi follicolari vengono effettuati da personale medico specialistico all'interno della sede. Esiste la possibilità di effettuare la crioconservazione dei gameti maschili e la vitrificazione di ovociti ed embrioni.

Il Centro offre anche la possibilità alla coppia di essere supportata da uno psicologo fin dal primo colloquio.

Tecniche effettuate:

IUI inseminazione intra-uterina è una tecnica relativamente semplice che prevede la stimolazione farmacologica dell'ovulazione e la deposizione, tramite un piccolo cateterino, degli spermatozoi maschili, appositamente capacitati, all'interno della cavità uterina femminile.

FIVET fertilizzazione in vitro ed embrio transfer è una tecnica più complessa, indicata ad esempio in presenza di occlusione tubarica femminile. La tecnica prevede una forte stimolazione della ovulazione femminile (*superovulazione*) e in seguito il prelievo ecoguidato degli ovociti. Gli ovociti così prelevati vengono fertilizzati in laboratorio con gli spermatozoi maschili e, in seguito, gli embrioni formati vengono trasferiti all'interno della cavità uterina femminile.

ICSI iniezione intracitoplasmatica dello spermatozoo è una tecnica simile alla FIVET, che però prevede l'iniezione artificiale in laboratorio dello spermatozoo all'interno della cellula uovo femminile. Questo tipo di tecnica è indicata in genere nell'infertilità da causa maschile.

TESE estrazione chirurgica degli spermatozoi è una tecnica chirurgica eseguita in anestesia totale, è indicata per i pazienti con azoospermia e per i pazienti che presentano rarissimi spermatozoi con scarsa motilità o non vitali.

Informazioni utili

Scansiona il QR code per ulteriori informazioni utili



INFORMAZIONI E SERVIZI UTILI

Centralino unico: 0165 54 31

PEC: protocollo@pec.ausl.vda.it

SEDI

- Ospedale regionale "Umberto Parini" - Viale Ginevra, 3
- Presidio ospedaliero del Beauregard - Via Vaccari, 5
- Sede c.d. "ex maternità" - via Saint-Martin-de Corléans, 248

PUNTI DI INFORMAZIONE E ACCOGLIENZA

Ospedale regionale "Umberto Parini" – all'ingresso
attivo 7 giorni su 7, dalle ore 06:00 alle ore 22:00 telefono: 0165 54 32 45

Presidio ospedaliero del Beauregard – all'ingresso
attivo 7 giorni su 7, 24 ore su 24 telefono: 0165 54 54 09

MACCHINETTE PAGAMENTO TICKET

Ospedale regionale "Umberto Parini" :

Due apparecchi automatici nell'atrio

(uno consente pagamenti solo con carte/bancomat, l'altro anche con contante)

Due apparecchi nella sala d'attesa del Centro prelievi-Laboratorio analisi

(pagamenti solo con carte/bancomat)

Presidio ospedaliero del Beauregard:

Un apparecchio all'ingresso *(pagamenti con carte/bancomat e contante)*

MENSE

Ospedale regionale "Umberto Parini" :

Mensa per i familiari dei ricoverati: corpo B - 4° piano - Dal lunedì al venerdì dalle ore 11:30 alle 14:30

Presidio ospedaliero del Beauregard:

Mensa per i familiari ricoverati: piano -1 - Dal lunedì al venerdì dalle ore 12:00 alle ore 14:00

I pasti per i familiari sono a pagamento, al costo di 8 euro/cad, **previa autorizzazione del reparto che deve apporre il timbro sul ticket**, il quale deve essere consegnato in originale (copia dell'Azienda) all'addetta della mensa per ricevere il pasto.



MEDIAZIONE LINGUISTICO-INTERCULTURALE

Il servizio viene richiesto dai reparti in caso di necessità.

Gli utenti possono accedere autonomamente al servizio in questi giorni e orari.

Mediazione in lingua araba

il lunedì dalle ore 09:00 alle ore 12:00

Ospedale regionale "Umberto Parini" di Aosta (Biblioteca - 4° piano)

il mercoledì e venerdì dalle ore 09:00 alle ore 12:00

Presidio ospedaliero del Beauregard (Sportelli degli ambulatori, piano -1)

Mediazione in lingua russa

il mercoledì dalle ore 09:00 alle ore 12:00

il giovedì dalle ore 13:00 alle ore 16:00

il venerdì dalle 09:00 alle ore 12:00 (in base alle richieste)

Ospedale regionale "Umberto Parini" di Aosta (Biblioteca, - 4° piano)

il venerdì dalle ore 09:00 alle ore 12:00 (in base alle richieste)

Presidio ospedaliero del Beauregard (Sportello degli ambulatori, piano -1)

Il servizio è gratuito



BIBLIOTECA OSPEDALIERA "MARIA BONINO"

La biblioteca ospedaliera – intitolata alla memoria della dottoressa Maria Bonino – fa parte del Sistema Bibliotecario Valdostano (SBV). Comprende la sezione dei libri e delle riviste e la biblioteca biomedica-scientifica. È disponibile una postazione internet pubblica. Per i degenti è attivo il servizio di bookcrossing e personale volontario porta i libri nei reparti di degenza.

Sede: ospedale "Ospedale regionale "Umberto Parini", 4° piano

Orario: dal lunedì al venerdì dalle ore 09:00 alle ore 16:00

Telefono: 0165 54 32 14 – 0165 54 36 69

E-mail: bibliotecaospedale@ausl.vda.it



Servizio taxi attivo diurno e notturno

0165 26 20 10 numero unico di telefonia fissa

0165 19 38 048 – 0165 18 76 numeri di telefonia fissa connessi al servizio di radio taxi



ASSISTENZA SPIRITUALE

La cappella dell'Ospedale regionale "Umberto Parini" si trova al 4° piano, quella del Presidio ospedaliero del Beauregard al piano -1.

Per informazioni sulle funzioni del rito cattolico e per assistenza spirituale rivolgersi al personale di reparto.



DISABILITÀ: IL PROGETTO DAMA

Il **Centro DAMA** (*Disabled Advanced Medical Assistance*) offre percorsi diagnostici/terapeutici per pazienti con grave disabilità intellettiva, comunicativa e neuromotoria.

Il Centro si propone di facilitare l'accesso alle prestazioni sanitarie ospedaliere programmate creando anche un punto di accoglienza per familiari ed accompagnatori e nel pianificare un ricovero che sia il più possibile idoneo alle necessità del paziente e del suo caregiver.

Il Medico di famiglia, lo specialista, l'interessato o il familiare o tutore può contattare telefonicamente la struttura del Day Hospital Mutidisciplinare che in base alla tipologia della prestazione attiverà il percorso DAMA per il paziente.

Telefono: 0165 54 32 41 dalle ore 09:00 alle ore 15:00 (dal lunedì al venerdì)



SUPPORTO PSICOLOGICO OSPEDALE PARINI E PRESIDIO DEL BEAUREGARD

È possibile richiedere un colloquio con lo psicologo direttamente al personale Sanitario (*medico o infermiere*) del reparto di Degenza. I colloqui possono essere richiesti dai pazienti e dai famigliari. Il servizio è gratuito.



LA CARTELLA CLINICA


È possibile richiedere e ritirare le cartelle cliniche (*copie conformi all'originale di documentazione clinica*) presso l'**Ufficio Cartelle cliniche** della Direzione Medica di Presidio al 4° piano dell'Ospedale regionale "Umberto Parini".

Apertura al pubblico:

martedì dalle ore 08:30 alle ore 13:00

giovedì dalle ore 08:30 alle ore 13:00

Telefono: 0165 54 32 40



www.ausl.vda.it



Social



URP

COME RICONOSCERE I NOSTRI PROFESSIONISTI



I medici possono avere il camice bianco,
verde o color senape.



Il giallo è assegnato ai professionisti
sanitari con Incarico di funzione
organizzativa di Dipartimento



Il colletto rosso contraddistingue
i professionisti sanitari con Incarico di
funzione organizzativa di Struttura



Il colletto blu identifica
gli infermieri

COME RICONOSCERE I NOSTRI PROFESSIONISTI



Il colletto verde contraddistingue i tecnici sanitari



Il rosa è il segno distintivo delle ostetriche



Gli operatori socio sanitari hanno la divisa con il colletto azzurro



Gli studenti del corso di laurea in Infermieristica hanno il colletto verde chiaro



Il personale amministrativo indossa camice bianco con banda azzurra sul taschino



Gli operatori del 118 hanno la divisa con giacca arancione fluo e pantaloni neri

Seguici sui Social!



Linked in

You Tube

Rimani sempre aggiornato
sulle ultime notizie, eventi e servizi
dell' **Azienda Sanitaria Regionale!**

Scopri come accedere a informazioni
utili sulla salute, campagne di
prevenzione, servizi e novità vicino a te.

Iscriviti ora ai nostri profili social
ufficiali. **Inquadra il QR code e unisciti
alla nostra comunità online.**

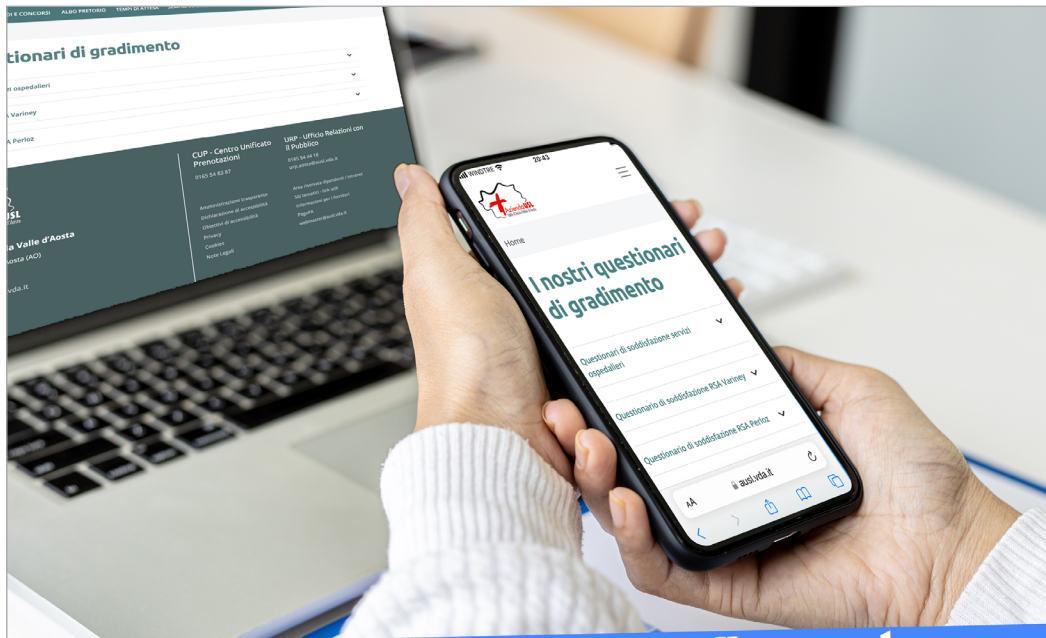
**La salute al centro,
sempre con te.**



Linked in

You Tube





**Questionario di gradimento
Ricoveri e Servizi ospedalieri**

La tua opinione

CONTA



Aiutaci a migliorare i nostri servizi.

Sei un nostro **paziente**? Un **familiare**?
Un **utente**? Vuoi farci sapere la tua **opinione**
sui nostri servizi? **I tuoi suggerimenti sono importanti!** Scansiona il qr-code e compila
il questionario. Bastano pochi minuti ed è **ANONIMO!**
Possiamo migliorare anche grazie alla tua opinione!





NOTE

